

**Příbalová informace: informace pro pacienta**  
**ORENCIA 125 mg injekční roztok v předplněném peru**  
abataceptum

**Přečtěte si pozorně celou příbalovou informaci dříve, než začnete tento přípravek používat, protože obsahuje pro Vás důležité údaje.**

- Ponechte si příbalovou informaci pro případ, že si ji budete potřebovat přečíst znovu.
- Máte-li jakékoli další otázky, zeptejte se svého lékaře, lékárníka nebo zdravotní sestry.
- Tento přípravek byl předepsán výhradně Vám, Nedávejte jej žádné další osobě. Mohl by jí ublížit, a to i tehdy, má-li stejné známky onemocnění jako Vy.
- Pokud se u Vás vyskytne kterýkoli z nežádoucích účinků, sdělte to svému lékaři, lékárníkovi nebo zdravotní sestře. Stejně postupujte v případě jakýchkoli nežádoucích účinků, které nejsou uvedeny v této příbalové informaci. Viz bod 4.

**Co naleznete v této příbalové informaci:**

1. Co je přípravek ORENCIA a k čemu se používá
2. Čemu musíte věnovat pozornost, než začnete přípravek ORENCIA používat
3. Jak se přípravek ORENCIA používá
4. Možné nežádoucí účinky
1. Jak přípravek ORENCIA uchovávat
2. Obsah balení a další informace

**1. Co je přípravek ORENCIA a k čemu se používá**

ORENCIA obsahuje léčivou látku abatacept, což je bílkovina produkovaná v buněčných kulturách. ORENCIA snižuje reakci imunitního systému na normální tkáň tím, že ovlivňuje činnost buněk imunitního systému (zvaných T-lymfocyty), které přispívají k vývoji revmatoidní artritidy. ORENCIA cíleně ovlivňuje aktivaci T-buněk, které jsou zapojeny do zánětlivé reakce imunitního systému.

ORENCIA se užívá k léčbě revmatoidní artritidy a psoriatické artritidy u dospělých.

Revmatoidní artritida

Revmatoidní artritida je dlouhodobé progresivní systémové onemocnění, které - pokud není léčeno - může mít vážné následky, jako je zničení kloubů, zvýšená invalidita a zhoršená možnost vykonávání každodenních činností. U osob s revmatoidní artritidou napadá jejich vlastní imunitní systém normální tělesné tkáň, což vede k bolesti a otokům kloubů. To může způsobit poškození kloubů. Revmatoidní artritida (RA) postihuje každého jinak. U většiny lidí se kloubní projevy vyvíjejí postupně během několika let. Nicméně u někoho může RA nastoupit rychle a ještě jiní lidé mohou mít RA omezenou dobu a pak nastane období klidu. RA je obvykle chronické (dlouhodobé) progresivní (zhoršující se) onemocnění. To znamená, že jste léčeni, ať už máte trvale příznaky nebo ne, RA může i dále poškozovat Vaše klouby. Pokud se nalezne pro Vás vhodný léčebný plán, budete možná schopni(a) zpomalit proces vývoje nemoci, což může pomoci snížit dlouhodobé poškození kloubů, bolest i únavu a zlepšit Vaši celkovou kvalitu života.

ORENCIA se používá k léčbě středně těžké až těžké aktivní revmatoidní artritidy, jestliže dostatečně neodpovídáte na léčbu jinými nemoc modifikujícími léky nebo na jinou skupinu léků, které se nazývají blokátory tumor nekrotizujícího faktoru (TNF). Přípravek se používá v kombinaci s lékem zvaným methotrexát.

Přípravek ORENCIA lze také používat spolu s methotrexátem k léčbě vysoce aktivní a zhoršující se revmatoidní artritidy bez předchozí léčby methotrexátem.

ORENCIA se používá na:

- zpomalení poškození Vašich kloubů
- zlepšení Vaší fyzické kondice

### Psoriatická artritida

Psoriatická artritida je zánětlivé onemocnění kloubů provázené psoriázou, zánětlivým onemocněním kůže. Pokud máte aktivní psoriatickou artritidu, dostanete nejdříve jiné léky. Pokud na ně nebudete dostatečně odpovídat, můžete dostat přípravek ORENCIA k:

- omezení známek a příznaků onemocnění.
- zpomalení poškozování kostí a kloubů.
- zlepšení fyzických funkcí a schopnosti provádět běžné denní úkony.

ORENCIA se používá k léčbě psoriatické artritidy samostatně nebo v kombinaci s methotrexátem.

## 2. Čemu musíte věnovat pozornost, než začnete přípravek ORENCIA používat

### Nepoužívejte přípravek ORENCIA

- **jestliže jste alergický(á)** na abatacept nebo na kteroukoli další složku tohoto přípravku (uvedenou v bodě 6).
- **jestliže máte těžkou nebo nekontrolovanou infekci**, léčbu přípravkem ORENCIA nezačínajte. Infekční onemocnění by pro vás mohlo znamenat riziko vzniku vážných nežádoucích účinků při užívání přípravku ORENCIA.

### Upozornění a opatření

Před použitím přípravku ORENCIA se poradte se svým lékařem, lékárníkem nebo zdravotní sestrou:

- **jestliže se u Vás objeví alergická reakce**, jako je svírání na hrudi, dušnost, silné závratě nebo točení hlavy, otoky či kožní vyrážka, **okamžitě informujte svého lékaře**.
- pokud Vy, Váš partner nebo pečovatel zaznamenáte **nový nástup nebo zhoršení neurologických příznaků** zahrnující celkovou svalovou slabost, poruchu vidění, potíže s mluvením, **změny chůze** nebo problém s **rovnováhou, změny myšlení, paměti a orientace** vedoucí ke zmatenosti a změně osobnosti, **okamžitě kontaktujte svého lékaře**, protože se může jednat o příznaky velmi vzácné, závažné a potenciálně smrtelné infekce mozku zvané progresivní multifokální leukoencefalopatie (PML).
- **jestliže máte jakoukoli infekci**, včetně dlouhodobých nebo lokalizovaných infekcí, **jestliže často trpíte infekcemi** nebo **se u Vás objeví příznaky infekce (např. horečka, slabost, zubní problémy)**, je důležité, **abyste informoval(a) svého lékaře**. ORENCIA může snížit schopnost Vašeho organismu bojovat s infekcí a v důsledku léčby můžete být náchylnější k infekcím či k jejich zhoršení.
- **jestliže jste měl(a) tuberkulózu (TBC)** nebo máte příznaky tuberkulózy (přetrvávající kašel, úbytek hmotnosti, apatie, zvýšená teplota), **informujte svého lékaře**. Než začnete přípravek ORENCIA používat, lékař Vás vyšetří na tuberkulózu nebo provede kožní test.
- **jestliže máte virovou hepatitidu (virový zánět jater)**, informujte svého lékaře. Než začnete přípravek ORENCIA používat, lékař Vás může vyšetřit na hepatitidu.
- **jestliže máte nádorové onemocnění**, Váš lékař rozhodne, zda můžete přípravek ORENCIA přesto používat.
- **jestliže jste nedávno podstoupil/a očkování** nebo **jestliže plánujete očkování, sdělte to svému lékaři**. Po dobu užívání přípravku ORENCIA se některé očkovací látky nesmějí aplikovat. **Před každým očkováním se poradte se svým lékařem**. Při některých očkováních může očkovací látka způsobit vznik infekce. Pokud Vám byl podáván přípravek ORENCIA během těhotenství, vaše dítě může mít vyšší riziko takové infekce, a to po dobu 14 týdnů od poslední dávky přípravku ORENCIA, kterou jste během těhotenství užila. Je důležité, abyste informovala lékaře vašeho dítěte a ostatní zdravotnické pracovníky o vaší léčbě přípravkem ORENCIA během těhotenství, aby mohli rozhodnout, kdy má být vašemu dítěti podáno jakékoliv očkování.

Lékař může také provést vyšetření umožňující zhodnotit Vaše krevní hodnoty.

### **Děti a dospívající**

Přípravek ORENCIA injekční roztok v předplněném peru nebyl studován u dětí a dospívajících mladších 18 let. Proto se v této populaci pacientů ORENCIA injekční roztok v předplněném peru nedoporučuje.

ORENCIA prášek pro koncentrát pro infuzní roztok je určen pro pediatrické pacienty ve věku 6 let a starší.

ORENCIA injekční roztok v předplněné stříkačce je určen pro pediatrické pacienty ve věku 2 roky a starší.

### **Další léčivé přípravky a ORENCIA**

Informujte svého lékaře o všech lécích, které užíváte, které jste v nedávné době užíval(a) nebo které možná budete užívat.

**ORENCIA se nesmí používat** s biologickými léky na revmatoidní artritidu, včetně blokátorů TNF jako je adalimumab, etanercept a infliximab; nejsou k dispozici dostatečné důkazy opravňující doporučit souběžné podávání s anakinrou a rituximabem.

**ORENCIA se smí používat** s jinými léky, které se běžně používají k léčbě revmatoidní artritidy, jako jsou steroidy nebo léky proti bolesti včetně nesteroidních protizánětlivých léků, např. ibuprofenu nebo diklofenaku.

Pokud používáte přípravek ORENCIA, poraďte se se svým lékařem nebo lékárníkem dříve, než začnete užívat jakýkoliv jiný lék.

### **Těhotenství a kojení**

Účinky přípravku ORENCIA v těhotenství nejsou známy, proto přípravek ORENCIA neužívejte, jestliže jste těhotná, pokud Vám to Váš lékař výslovně nedoporučí.

- pokud jste žena, která může otěhotnět, musíte užívat spolehlivou antikoncepci (kontrola početí) během užívání přípravku ORENCIA a dále po dobu 14 týdnů od podání poslední dávky. Váš lékař Vám poradí vhodné antikoncepční metody.
- jestliže v průběhu léčby přípravkem ORENCIA otěhotníte, informujte o tom svého lékaře.

Pokud Vám byl podáván přípravek ORENCIA během těhotenství, vaše dítě může mít vyšší riziko infekce. Je důležité, abyste informovala lékaře vašeho dítěte a ostatní zdravotnické pracovníky o vaší léčbě přípravkem ORENCIA během těhotenství předtím, než vaše dítě dostane jakékoliv očkování (více informací viz bod týkající se očkování).

Není známo, zda ORENCIA přechází do mateřského mléka. Proto pokud kojíte a jste léčena přípravkem ORENCIA, **musíte přestat kojit** až do doby 14 týdnů od podání poslední dávky.

### **Řízení dopravních prostředků a obsluha strojů**

Nepředpokládá se, že používání přípravku ORENCIA ovlivňuje schopnost řídit nebo obsluhovat stroje. Pokud ovšem cítíte únavu nebo nevolnost po podání přípravku ORENCIA, neříd'te dopravní prostředky a neobsluhujte žádné stroje.

### **ORENCIA obsahuje sodík**

Tento lék obsahuje méně než 1 mmol sodíku (23 mg) v jedné dávce, to znamená, že je v podstatě „bez sodíku“.

### **3. Jak se přípravek ORENCIA používá**

Vždy používejte tento přípravek přesně podle pokynů svého lékaře nebo lékárníka. Pokud si nejste jistý(á), poraďte se se svým lékařem nebo lékárníkem.

Přípravek ORENCIA injekční roztok se podává injekcí pod kůži (subkutánní podání).

#### **Doporučené dávkování**

Doporučená dávka přípravku ORENCIA pro dospělé s revmatoidní artritidou nebo psoriatickou artritidou je 125 mg abataceptu jednou týdně bez ohledu na hmotnost pacienta.

Váš lékař může, ale nemusí začít léčbu jednorázovou dávkou přípravku ORENCIA prášek pro přípravu koncentrátu pro přípravu roztoku pro infuzi (bude Vám podána do žíly, obvykle do paže, během 30 minut). Je-li na počátku léčby podána dávka intravenózně (tj. do žíly), první podkožní injekce přípravku ORENCIA má být podána do 24 hodin po infuzi, pak následuje podkožní injekce 125 mg abataceptu jednou týdně.

Přípravek ORENCIA mohou používat pacienti starší 65 let beze změny dávkování.

Pokud už Vám je ORENCIA podávána intravenózně a přejete si přejít na podkožní podávání, dostanete podkožní injekci místo Vaší příští intravenózní infuze a dále budou následovat podkožní injekce přípravku ORENCIA každý týden.

Váš lékař vás bude informovat o délce léčby a o tom, které další léky, včetně dalších léků ovlivňujících onemocnění, můžete případně během léčby přípravkem ORENCIA užívat.

Na začátku Vám možná budou injekci přípravku ORENCIA podávat lékař nebo zdravotní sestra. Můžete se ale s Vaším lékařem rozhodnout, že si budete přípravek aplikovat sám(a). V takovém případě budete poučen(a), jak si sám přípravek ORENCIA aplikovat.

Poradte se s Vaším lékařem, pokud máte jakékoli otázky k samostatnému podávání přípravku. Na konci této příbalové informace naleznete podrobné pokyny k přípravě a podání přípravku ORENCIA (viz "**Důležité pokyny k použití**").

#### **Jestliže jste použil(a) více přípravku ORENCIA, než jste měl(a)**

Pokud k tomu dojde, obraťte se okamžitě na svého lékaře, který bude sledovat, zda se u Vás neprojevují známky nebo příznaky nežádoucích účinků a v případě potřeby bude tyto příznaky léčit.

#### **Jestliže jste zapomněl(a) použít přípravek ORENCIA**

Hlídejte si Vaši příští dávku. Je velmi důležité používat přípravek, jak Vám předepsal Váš lékař. Pokud si na vynechanou dávku vzpomenete do 3 dnů od plánovaného data podání, použijte ji ihned a potom pokračujte v původním dávkování. Pokud si na ni vzpomenete později, poraďte se svým lékařem, kdy další dávku užít.

#### **Jestliže jste přestal(a) používat přípravek ORENCIA**

Rozhodnutí přestat používat přípravek ORENCIA proberte se svým lékařem.

Máte-li jakékoli další otázky, týkající se užívání tohoto přípravku, **zeptajte se svého lékaře, lékárníka nebo zdravotní sestry.**

### **4. Možné nežádoucí účinky**

Podobně jako všechny léky, může mít i tento přípravek nežádoucí účinky, které se ale nemusí vyskytnout u každého. Mezi nejčastější nežádoucí účinky přípravku ORENCIA patří infekce horních cest dýchacích (včetně infekcí nosu a hrdla), bolesti hlavy a nevolnost, jak je uvedeno níže. ORENCIA může mít vážné nežádoucí účinky, jež mohou vyžadovat léčbu.

**Možné vážné nežádoucí účinky** zahrnují vážné infekce, malignity (zhoubné nádory) a alergické reakce, jak je uvedeno níže.

**Neprodleně informujte svého lékaře**, jestliže zjistíte kterýkoli z následujících příznaků:

- závažná vyrážka, kopřivka nebo jiné známky alergické reakce
- otok obličeje, rukou nebo chodidel
- potíže s dýcháním nebo polykáním
- horečka, přetrvávající kašel, úbytek hmotnosti, apatie

**Informujte svého lékaře, jakmile je to možné**, jestliže zjistíte kterýkoli z následujících příznaků:

- pocit celkové nevolnosti, zubní problémy, pálení při močení, bolestivá kožní vyrážka, bolestivé puchýřky na kůži, kašel

Výše popsané příznaky mohou být známkami nežádoucích účinků uvedených níže, všechny byly zaznamenány v klinických studiích s přípravkem ORENCIA u dospělých pacientů.

Přehled nežádoucích účinků:

**Velmi časté** (mohou postihnout více než 1 pacienta z 10):

- infekce horních cest dýchacích (včetně infekcí nosu, hrdla a vedlejších nosních dutin).

**Časté** (mohou postihnout až 1 pacienta z 10):

- infekce plic, infekce močových cest, bolestivé kožní puchýřky (opar), chřipka
- bolest hlavy, závratě,
- vysoký krevní tlak, zrudnutí
- kašel
- bolest břicha, průjem, pocit na zvracení, afty, zvracení
- vyrážka,
- únava, slabost, reakce v místě injekce
- abnormální hodnoty jaterních funkcí.

**Méně časté** (mohou postihnout až 1 pacienta ze 100):

- infekce zubů, plísňová infekce nehtů, infekce ve svalech, infekce v krevním řečišti, ložiska hnisu pod kůží, infekce ledvin, infekce ucha
- snížený počet bílých krvinek
- rakovina kůže, kožní bradavice
- nízký počet krevních destiček
- alergické reakce
- deprese, úzkost, poruchy spánku
- migréna
- necitlivost
- suchost očí, snížené (zhoršené) vidění
- zánět oka
- bušení srdce, zrychlená tepová frekvence, zpomalená tepová frekvence
- nízký krevní tlak, návaly, zánětlivá onemocnění krevních cév
- ztížené dýchání, sípot, nemožnost popadnout dech, akutní zhoršení plicního onemocnění známého jako chronická obstrukční plicní nemoc (CHOPN)
- pocit staženého hrdla.
- rýma
- vyšší náchylnost ke vzniku modřin, suchá kůže, lupénka, zarudnutí kůže, nadměrné pocení, akné
- vypadávání vlasů, kopřivka
- bolestivé klouby
- bolesti v končetinách
- nepřítomnost menstruace, silné menstruační krvácení
- chřipkovité onemocnění, zvýšení tělesné hmotnosti.

**Vzácné** (mohou postihnout až 1 pacienta z 1 000):

- tuberkulóza
- záněty dělohy, vejcovodů a vaječníků
- infekce zažívacího traktu
- rakovina bílých krvinek, rakovina plic

#### Hlášení nežádoucích účinků

Pokud se u Vás vyskytne kterýkoli z nežádoucích účinků, sdělte to svému lékaři, lékárníkovi nebo zdravotní sestře. Stejně postupujte v případě jakýchkoli nežádoucích účinků, které nejsou uvedeny v této příbalové informaci. Nežádoucí účinky můžete hlásit také přímo na adresu: Státní ústav pro kontrolu léčiv, Šrobárova 48, 100 41 Praha 10, webové stránky: [www.sukl.cz/nahlasit-nezadouci-ucinek](http://www.sukl.cz/nahlasit-nezadouci-ucinek). Nahlášením nežádoucích účinků můžete přispět k získání více informací o bezpečnosti tohoto přípravku.

## **5. Jak přípravek ORENCIA uchovávat**

Uchovávejte mimo dohled a dosah dětí.

Nepoužívejte tento přípravek po uplynutí doby použitelnosti, uvedené na štítku a krabičce za zkratkou EXP. Doba použitelnosti se vztahuje k poslednímu dni uvedeného měsíce.

Uchovávejte v chladničce (2 °C – 8 °C). Chraňte před mrazem.

Uchovávejte v původním obalu, aby byl přípravek chráněn před světlem.

Nepoužívejte tento přípravek, pokud je tekutina zakalená, změnila barvu nebo obsahuje velké částice. Tekutina má být čirá až bledě žlutá.

Nevyhazujte žádné léčivé přípravky do odpadních vod nebo domácího odpadu. Zeptejte se svého lékárníka, jak naložit s přípravky, které již nepoužíváte. Tato opatření pomáhají chránit životní prostředí.

## **6. Obsah balení a další informace**

**Co ORENCIA obsahuje** abataceptum.

- Jedno předplněné pero obsahuje abataceptum 125 mg v 1 ml.
- Dalšími složkami jsou sacharosa, poloxamer 188, monohydrát dihydrogenfosforečnanu sodného, hydrogenfosforečnan sodný a voda pro injekci (viz bod 2 „ORENCIA obsahuje sodík“).

### **Jak ORENCIA vypadá a co obsahuje toto balení**

ORENCIA injekční roztok (injekce) je čirý, bezbarvý až bledě žlutý roztok v předplněném peru zvaném ClickJect.

ORENCIA je dostupná v následujících velikostech balení:

- balení po 4 předplněných perech a vícečetné balení obsahující 12 předplněných per (3 balení po 4).

Na trhu nemusí být všechny velikosti balení.

**Držitel rozhodnutí o registraci**

Bristol-Myers Squibb Pharma EEIG  
Plaza 254  
Blanchardstown Corporate Park 2  
Dublin 15, D15 T867  
Irsko

**Výrobce**

CATALENT ANAGNI S.R.L.  
Loc. Fontana del Ceraso snc  
Strada Provinciale 12 Casilina, 41  
03012 Anagni (FR)  
Italy

Swords Laboratories Unlimited Company t/a Bristol-Myers Squibb Cruiserath Biologics  
Cruiserath Road, Mulhuddart  
Dublin 15  
Irsko

**Tato příbalová informace byla naposledy revidována 06/2024.**

**Další zdroje informací**

Podrobné informace o tomto přípravku jsou k dispozici na webových stránkách Evropské agentury pro léčivé přípravky <http://www.ema.europa.eu>.

## Důležité pokyny k použití. Prosím, čtěte pozorně.

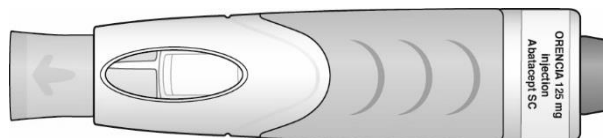
### JAK POUŽÍVAT PŘÍPRAVEK

ORENCIA (abatacept)

předplněné pero ClickJect

125 mg, injekční roztok

Subkutánní podání



### Před použitím předplněného pera ClickJect si prosím přečtěte tyto pokyny.

Než poprvé použijete pero ClickJect, nechte si ukázat od zdravotnického personálu, jak se má správně používat.

Pero uchovávejte v chladničce, dokud nebudete připraveni je použít. **CHRAŇTE PŘED MRAZEM.**

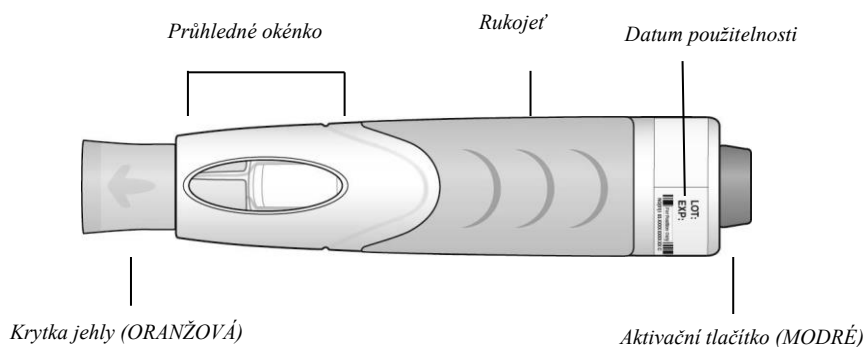
Máte-li jakékoli dotazy k tomuto přípravku, přečtěte si prosím příbalovou informaci.

### NEŽ ZAČNETE

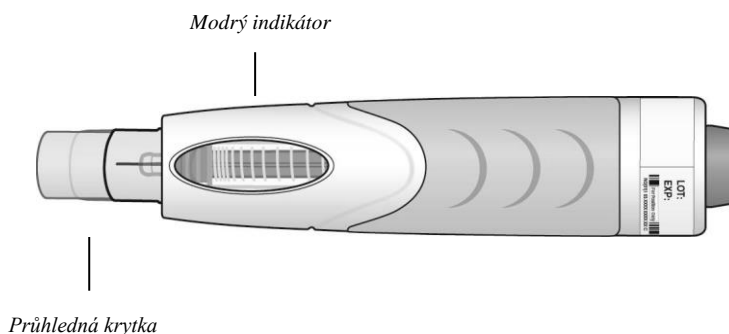
#### Seznamte se s předplněným perem ClickJect

- Pero aplikuje lék automaticky. Po dokončení injekce a zdvihnutím pera z povrchu kůže se jehla zakryje průhlednou krytkou.
- **NESNÍMEJTE oranžovou krytku jehly, dokud nejste připraveni injekci aplikovat.**

### Před použitím



### Po použití



### Na čistý rovný povrch si připravte vše, co budete potřebovat pro injekci

(v balení přípravku je pouze předplněné pero ClickJect):

- tampon navlhčený alkoholem
- náplast
- vatový smotek nebo gázu



- předplněné pero ClickJect
- kontejner na použité jehly

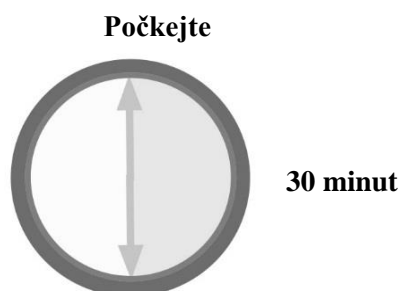
Přejděte ke kroku 1

## 1. PŘIPRAVTE SI PERO CLICKJECT

**Nechte pero ClickJect ohřát.**

Z chladničky vyjměte jedno pero a ponechte ho při pokojové teplotě (kolem 25 °C) po dobu **30 minut**.

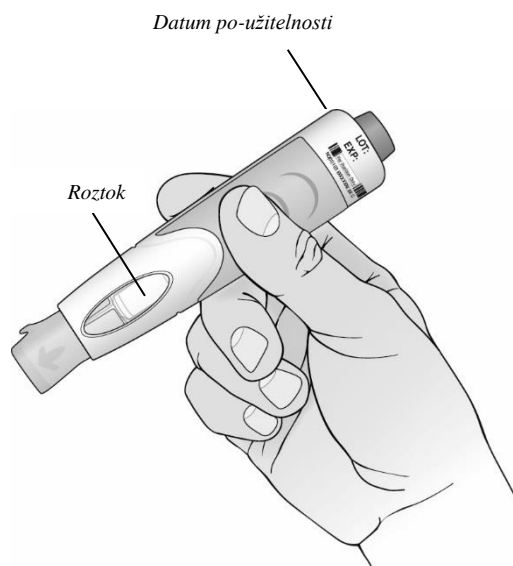
Při ohřívání pera **NESNÍMEJTE** oranžovou krytku jehly, dokud pero nedosáhne pokojové teploty.



**Před přípravou injekce si pečlivě umyjte ruce mýdlem a vodou.**

**Zkontrolujte předplněné pero ClickJect:**

- **Zkontrolujte datum použitelnosti** vytištěné na nálepce.  
**NEPOUŽÍVEJTE** po době použitelnosti.
- **Zkontrolujte, zda není pero poškozeno.**  
**NEPOUŽÍVEJTE**, jestliže je prasklé nebo zlomené.
- **Zkontrolujte roztok** průhledným okénkem. Měl by být čirý až světle žlutý. Mohou být vidět malé vzduchové bublinky, které není třeba odstraňovat.  
**NEAPLIKUJTE injekci**, pokud je tekutina zakalená, zbarvená, nebo obsahuje viditelné částice.



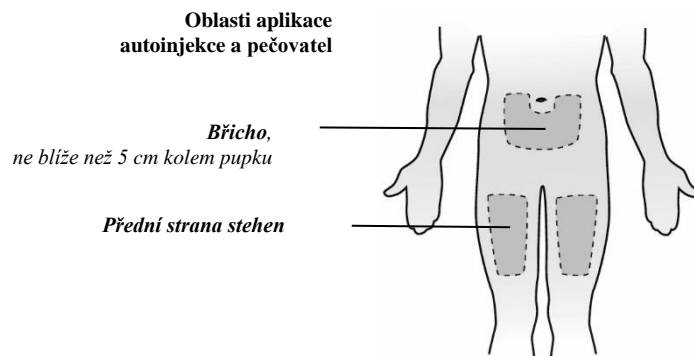
Přejděte ke kroku 2

## 2. PŘIPRAVTE SE NA INJEKCI

**Zvolte místo aplikace** buď na **břichu**, nebo na přední straně **steh**.

Každý týden můžete využít stejnou oblast těla, ale v této oblasti používejte různá místa aplikace.

**NEAPLIKUJTE** do oblasti, kde je kůže jemná, kde máte podlitinu, kde je kůže zarudlá, šupinatá nebo tvrdá. Vyhněte se také oblastem s jizvami nebo striemi.

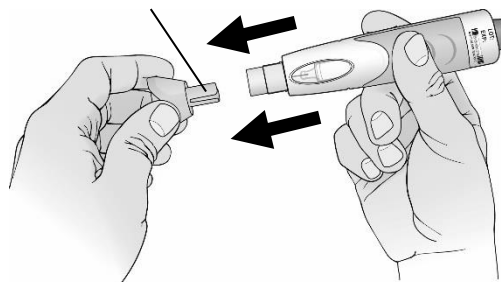


**Jemně očistěte místo aplikace** tampónem s alkoholem a nechte kůži oschnout.

**Sejměte oranžovou krytku jehly V PŘÍMÉM SMĚRU**

- **NEOTÁČEJTE** krytkou jehly.
- **NEVRACEJTE** krytku na pero.  
Krytku můžete po injekci zlikvidovat v domácím odpadu.
- **NEPOUŽÍVEJTE** pero, jestliže Vám upadlo s odstraněnou krytkou.  
Je normální, když z jehly ukápne kapka tekutiny.

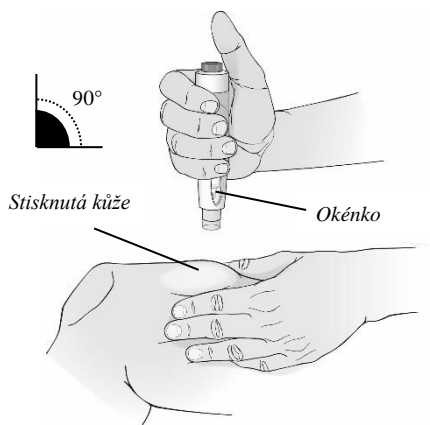
*Sejměte krytku v přímém směru*



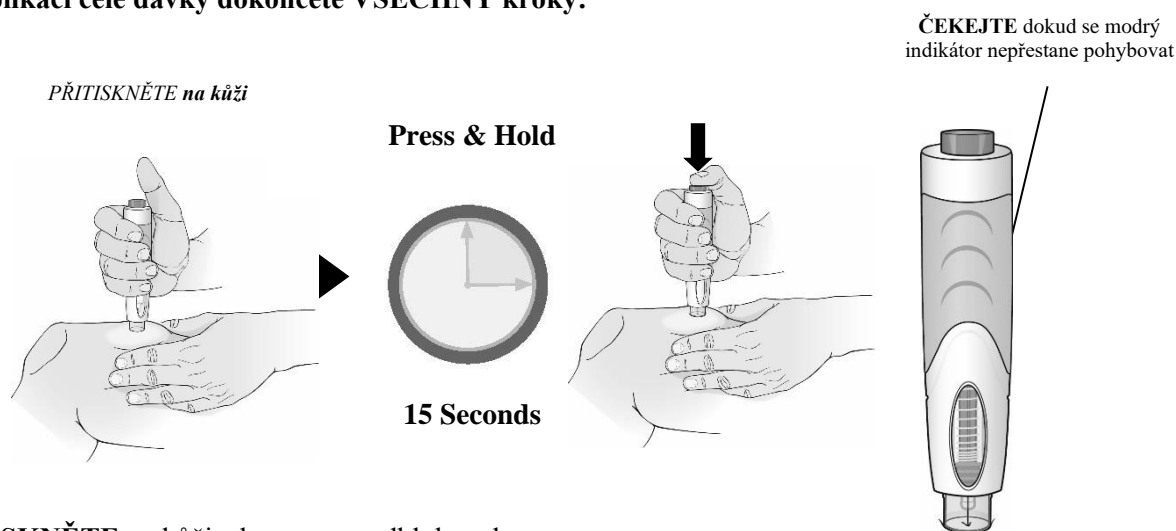
Pokračujte krokem 3

### 3. APLIKUJTE SVOU DÁVKU

Nastavte pero ClickJect tak, aby bylo vidět **průhledné okénko** a aby pero svíralo úhel 90° s místem vpichu. Druhou rukou jemně **stiskněte očištěnou kůži**.



Pro aplikaci celé dávky dokončete **VŠECHNY** kroky:



**PŘITISKNĚTE** na kůži, aby se pero odblokovalo.

**Stiskněte tlačítko, DRŽTE 15 vteřin A sledujte okénko.**

- Uslyšíte cvaknutí, až se spustí aplikace.
- Pro podání celé dávky držte předplněné pero na místě 15 vteřin A počkejte, dokud se modrý indikátor v okénku nepřestane pohybovat.

**Odstraňte předplněné pero ClickJect** z místa aplikace zvednutím v kolmém směru vzhůru. Jakmile ho vzdálíte od kůže, uzavřete jehlu průsvitná krytka. Uvolněte kožní řasu.

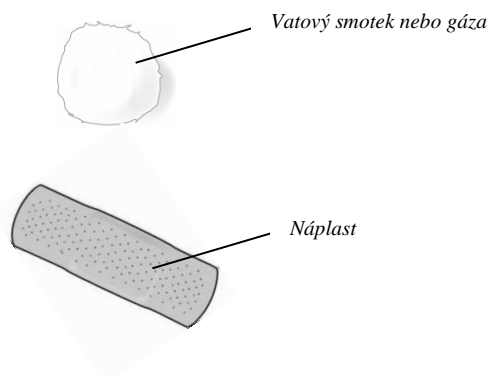
Pokračujte krokem 4

### 4. PO INJEKCI

**Péče o místo vpichu:**

- V místě vpichu může dojít k nepatrnému krvácení. Na místo vpichu můžete přitisknout vatový smotek nebo gázu.

- **NETŘETE** místo vpichu.
- Je Datum po-užitelnostili třeba, můžete na místo vpichu použít malou náplast.



**Použité pero ClickJect vyhod'te** do kontejneru na použité stříkačky okamžitě po použití. Máte Datum po-užitelnostili jakékoli dotazy, obraťte se na svého lékárníka.

- **NEVRACEJTE** krytku na použité pero.

Další informace o likvidaci najdete v příbalové informaci.

Jestliže Vám injekci dává jiná ošetřující osoba, musí také zacházet s perem opatrně, aby zabránila náhodnému zranění jehlou a možnému šíření infekce.

Pero a kontejner s odpady ukládejte mimo dosah dětí.

**Zaznamenejte datum,** čas a místo injekce.